

Püsige ühenduses

VIESSMANN

VITOCONNECT OPTO2 RAKENDUS VICARE





Moodul Vitoconnect OPTO2, millel on toiteadapteri ja USB-kaudse andmeside ühendused.

Tagage mooduli Vitoconnect abil Wi-Fi-ühendus, mugavus ja kontroll

Rakendus ViCare ja Wi-Fi-ühenduvusega moodul Vitoconnect on loodud interneti teel toimiva kaugühenduse ja automatiseeritud töö abil säästma aega, raha ja energiat. ViCare ja Vitoconnect annavad nutitelefonide ja tahvelarvutite kasutajatele võimaluse internetiühenduse abil oma Viessmanni katelt hõlpsalt jälgida ja juhtida, tehes seda ükskõik millal ja ükskõik kust.

Rakenduse ViCare lihtsa toimimise kaudu saavad kasutajad oma küttekuludelt automaatselt raha kokku hoida ning oma sääste reaalajas näha.

Automaatne energiasääst

Süsteem on välja töötatud teie küttekontuure juhtima ja reguleerima. Ruumi soovitud temperatuuri seadistamiseks libistage paremale või vasakule. Lihtsa puudutuse abil on teil võimalik valida režiimide „Normal“ („tavaline“) ja „Party“ („pidu“) vahel, neist viimane pikendab tavalise küttesüsteemi kestust.

Kui te kodust lahkute, lülitage sisse režiim „Away“ („ära“) ja langetage temperatuuri, et säästa elektrienergiat ja raha üheainsa nupuvajutusega. Saate funktsiooni „Heating Schedule“ („kütteskeem“) abil iga päeva jaoks erinevad kütteaegad valida, et küttesüsteemi oma konkreetsetele eelistustele vastavaks kohandada.

Avaekraanil oleva nupu kaudu näete rohkelt näpunäiteid, kuidas elektrienergiat säästa.

Süsteemi oleku nägemiseks piisab vaid ühest pilgust

Saate väga lihtsalt kontrollida, kas teie küttesüsteem toimib, nagu peab. Kollane ekraan annab märku hooldusvajadusest. Kui ekraan on punane, kuvatakse teie kütteseadmetega tegeleva teenusepakkuja kontaktinfo, et saaksite nendega mugavalt ühendust võtta.

Wi-Fi-ühenduse moodul Vitoconnect OPTO2

Wi-Fi-ühendust võimaldav moodul Vitoconnect ühendatakse otse juhtmooduliga Vitotronic. Ainult 10 cm (4 tolli) suurust adapterit on hõlbus seinale paigaldada.

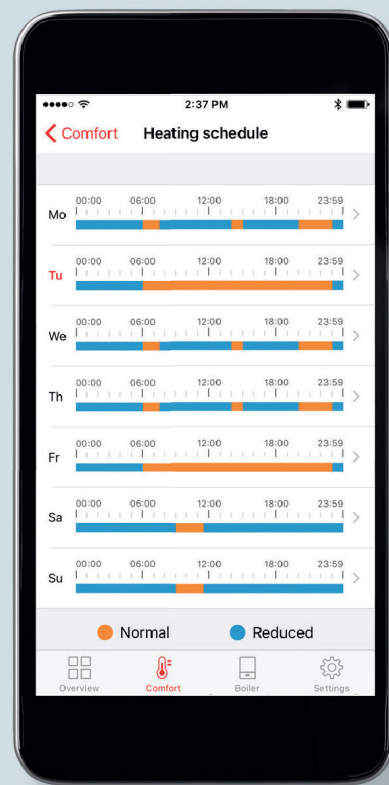
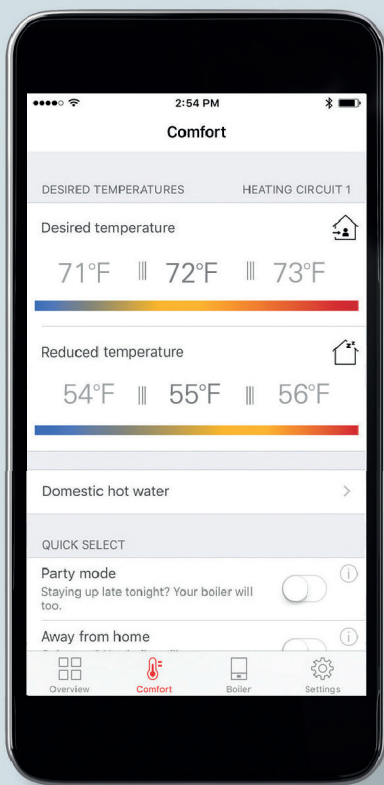
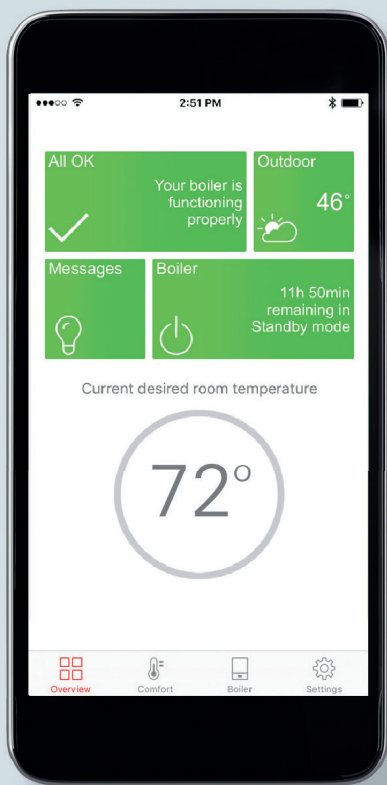
Mooduli teie juhtmevaba ruuteriga ühendamiseks ja registreerimiseks tuleb see lihtsalt toitevõrku ühendada ja sisse lülitada. Mooduli ühendamiseks teie nutitelefoniga rakendusega ViCare skannige lihtsalt mooduliga kaasas olevat ruutkoodi. Moodul Vitoconnect ühildub iOS-i and Androidi operatsioonisüsteemiga telefonide ja tahvelarvutitega ning seda saab Apple® App Store'ist ja Google® Playst tasuta alla laadida.

Rakenduse ViCare ühilduvus Viessmanni kateltega

Moodulit Vitoconnect OPTO2 on võimalik lisaseadmena osta kõigi gaasikondensatsioonikatelde mudelite Vitodens 200, Vitodens 222 ja Vitocrossal 300 CU3A jaoks. Moodul ühildub Viessmanni seinale ja põrandale paigaldatavate katelde ning kompaktsustega, millel on Vitotronic 200 ja 300 juhtseadmed.

Moodul Vitoconnect OPTO2, millel on toiteadapteri ja USB-kaudse andmeside ühendused.





Piisab vaid pilguheidust

- Kogu katla töö on lihtsalt jälgitav
- Roheline annab märku korrapärasest talitlusest
- Kollane annab märku peatselt vajatavast hooldusest
- Punane näitab, et vaja läheb teie kütteseadmetega tegeleva teenusepakkuja abi

Sääst küttekuludelt

- Programmeerige oma katel seadistusele, mis tagab teie jaoks ideaalse temperatuuri ja suurima rahasäästu
- Säästke automaatselt küttekuludelt
- Kontroll on vaid nupuvajutuse kaugusel

Kohandatav küttegraafik

- Seadistage ja unustage! Programmeerige oma küttegraafik vastama teie isiklikele eelistustele, ajakavale ja elustiilile



Tehnilised andmed



Vitoconnect OPTO2

Ühendused Võrgutoide (120 V / 60 Hz) pistikühendusega toiteallikaga (5-tolline)
Ühendused juhtseadmega Vitotronic (10-tolline)

Mõõtmed

Pikkus 10 cm (4 tolli)
Laius 10 cm (4 tolli)
Kõrgus 2,5 cm (1 toll)

Toetatud juhtseadmed

Viessmanni katlad ja juhtseadmed Vitotronic, millel on Optolinki liides

Ühilduvad juhtseadmed seinale paigaldatavate katelde jaoks:

- **Vitotronic 200** HO1B mudelile Vitodens 200, B2HA
HO1B mudelile Vitodens 200, B2HB

Ühilduvad juhtseadmed põrandale paigaldatavate katelde jaoks:

- **Vitotronic 200** HO1B mudelile Vitodens 222, B2TA
HO1B mudelile Vitodens 222, B2TB
KW2 mudelile Vitorond 100, seeria VR1
KW6B mudelile Vitocrossal 300, seeria CU3A
 - **Vitotronic 300** KW3 mudelile Vitorond 100, seeria VR1
-